



उत्तराखण्ड शासन

बजट एक दृष्टि में 2024-25

उत्तराखण्ड सरकार



बजट
2024-25



फरवरी 2024

वित्तीय वर्ष 2024-2025

वर्ष 2022-2023 के वास्तविक आँकड़े, वर्ष 2023-2024 के बजट अनुमान तथा संशोधित अनुमान एवं वर्ष 2024-2025 के आय-व्ययक अनुमानों के तुलनात्मक विवरण निम्नलिखित तालिका में प्रदर्शित हैं -

बजट का सार

क्र० स०	विषय		2022-23	2023-24	2023-24	2024-25
			Actual	Budget Estimates	Revised Estimates	Budget Estimates
			वास्तविक	बजट	पुनरीक्षित	बजट
	हिन्दी	English	अनुमान	अनुमान	अनुमान	अनुमान
	प्राप्तियों	Receipts				
1	राजस्व प्राप्तियों	1 Revenue Receipts	49082.70	57057.26	54626.54	60552.90
	2.कर राजस्व	2.Tax Revenue *	27719.54	31402.48	31968.43	36146.47
	3.करेत्तर राजस्व	3.Non Tax Revenue **	21363.16	25654.78	22658.11	24406.43
4	पूंजी प्राप्तियों	4 Capital Receipts	9460.21	19535.28	22784.28	28044.21
	5.ऋणों की वसूली	5.Recovery of Loans	17.30	25.28	24.28	24.21
	6.अन्य प्राप्तियों	6.Other Receipts	11.83	50.00	50.00	100.00
	7.उधार और अन्य देयताएं	7.Borrowing and other Liabilities	9431.08	19460.00	22710.00	27920.00
8	कुल प्राप्तियों (1+4)	8 Total Receipts (1+4)	58542.91	76592.54	77410.82	88597.11
	व्यय	Expenditure				
9	राजस्व खाते पर	9 On Revenue Account	43772.73	52747.71	51585.20	55815.77
	जिसमें	of which				
	10.ब्याज अदायगियां	10. Interest Payments	5103.63	6161.40	6059.36	6636.44
11	पूंजी खाते पर	11 On Capital Account	16762.91	24659.38	26302.64	33414.30
	जिसमें	of which				
	12.पूंजीगत परिव्यय	12. Capital Outlay	8194.51	13133.80	10403.22	13779.67
	13.ऋणों की अदायगियां	13.Loan Payment	8474.77	11227.63	15727.63	19136.53
	14.ऋण और अग्रिम	14. Loans and Advances	93.63	297.95	171.79	498.10
15	कुल व्यय (9+11)	15 Total Expenditure (9+11)	60535.64	77407.09	77887.84	89230.07
16	राजस्व अधिशेष (+) (1-9)	Revenue Surplus (+) (1-9)	5309.97	4309.55	3041.34	4737.13
17	राजकोषीय घाटा	17 Fiscal Deficit ((1+5+6)-(9+12+14))	2949.04	9046.92	7459.39	9416.43
18		18 Primary Deficit (17-10)	-2154.59	2885.52	1400.03	2779.99

* इसमें राज्य का स्वयं का कर राजस्व एवं केन्द्रीय करों में राज्यांश सम्मिलित है।

** इसमें राज्य का करेत्तर राजस्व एवं केन्द्र से प्राप्त अनुदान सम्मिलित है।

* It includes State own Tax Revenue and Central share of Taxes

** It includes State Non Tax Revenue and Central grants In aid

प्रमुख आर्थिक बिंदु (बजट 2024-25)



89230.07
करोड़

बजट का आकार
2023-24 के सापेक्ष वृद्धि 15.27%

व्यय

राजस्व व्यय

55815.77
करोड़

पूंजीगत व्यय

33414.30
करोड़

पूंजीगत परिव्यय

13779.67
करोड़

प्राप्तियां

कुल प्राप्तियां

88597.11 करोड़

राजस्व प्राप्तियां

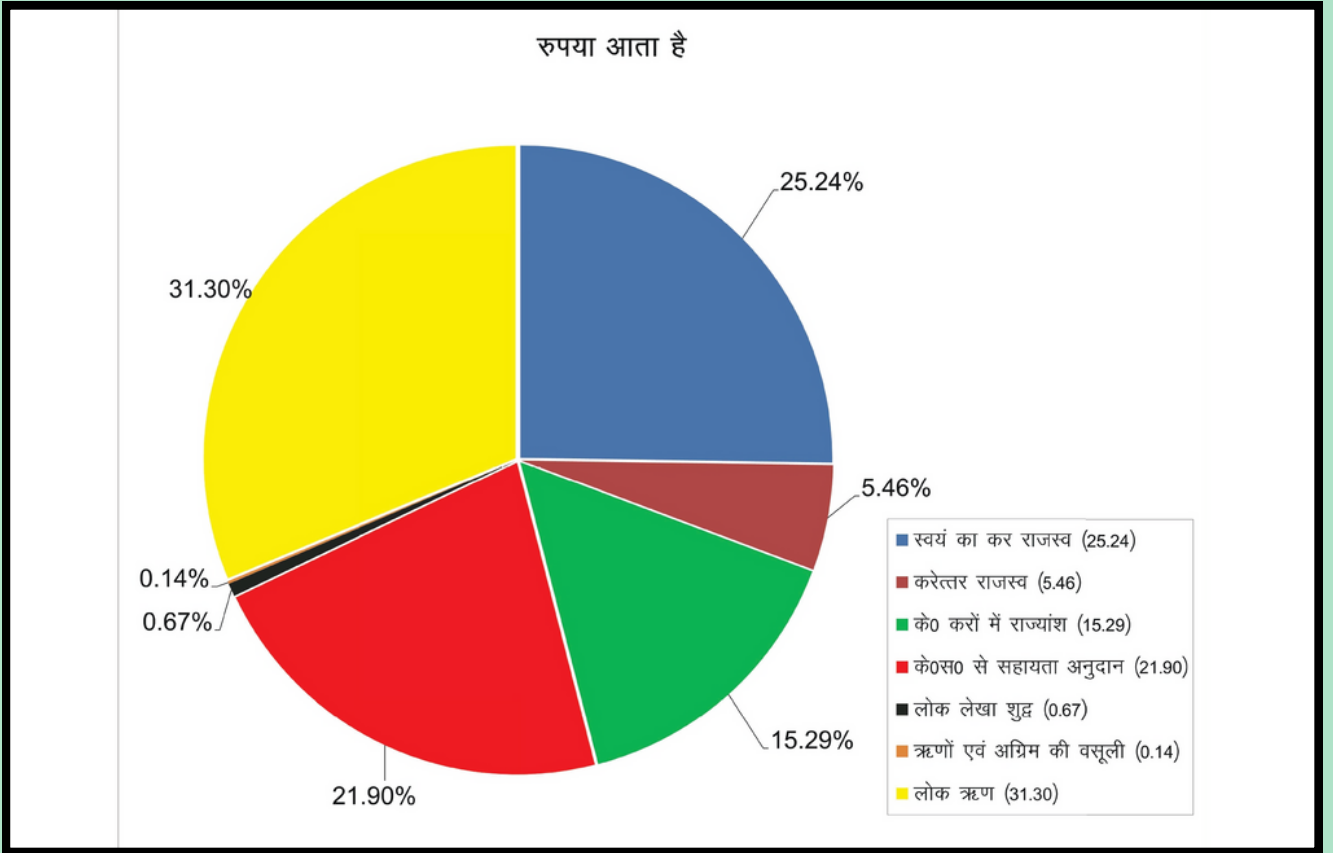
60552.90 करोड़

पूंजीगत प्राप्तियां

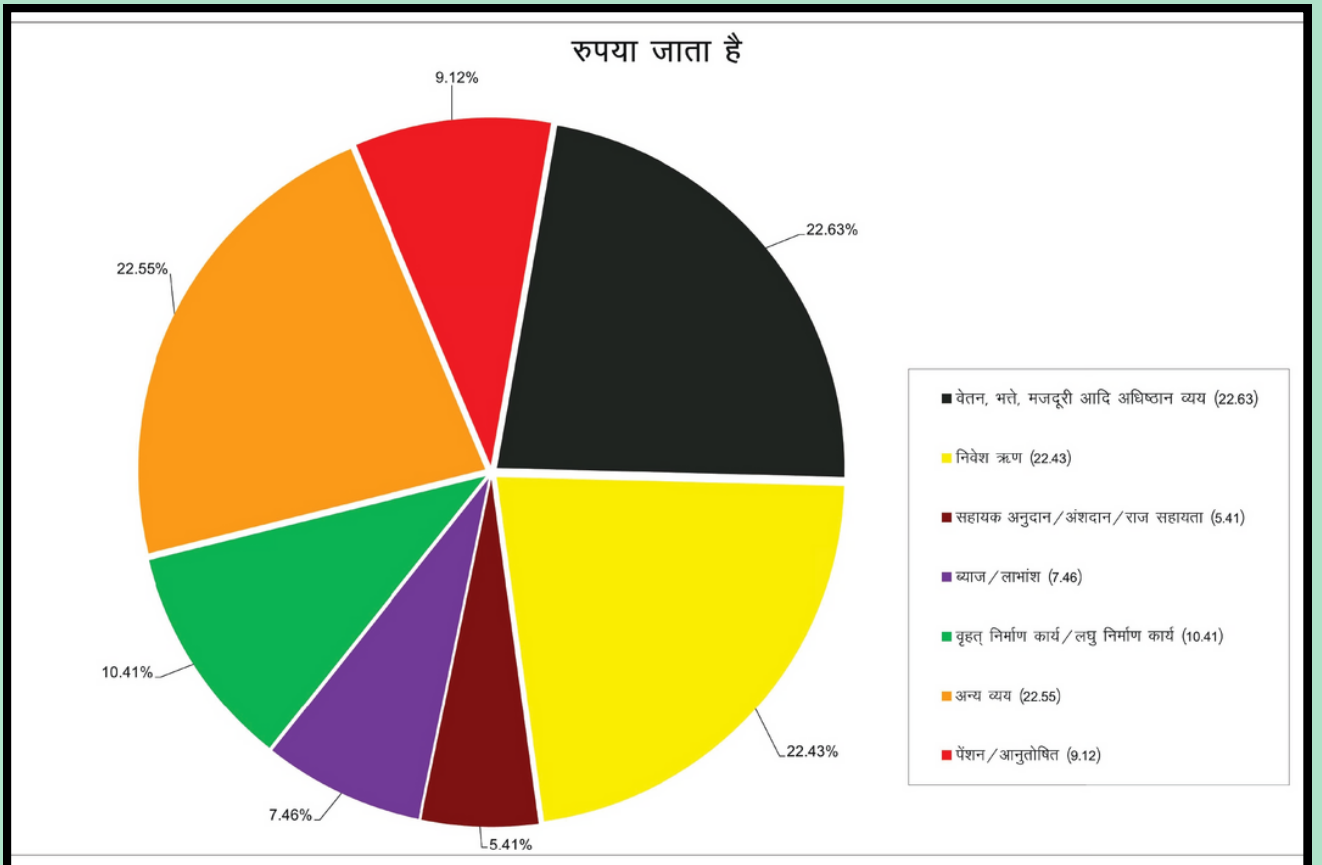
28044.21 करोड़

निधि का प्रवाह

रुपया कहां से आता है...



रुपया कहां जाता है...





FRBM अधिनियम का अनुपालन

₹ 4737.13 करोड़ राजस्व आधिक्य
(GSDP के % में)

1.20%

राजकोषीय घाटा,
(GSDP के % में) राजकोषीय उत्तरदायित्व
एवं बजट प्रबंधन (FRBM) 3% की सीमा के
अंतर्गत

2.39%

ऋण, (GSDP के % में), (FRBM)
32.8% की सीमा के अंतर्गत

24.23 %

समावेशी विकास के लिए बजट: नई योजनाएं



- ई-विधान सभा एप्लीकेशन कार्यक्रम अन्तर्गत वित्तीय वर्ष 2024-25 में लगभग **रु0 31 करोड़**
- मेगा प्रोजेक्ट योजनान्तर्गत वित्तीय वर्ष 2024-25 में **रु0 850.00 करोड़**
- जमरानी बांध परियोजना हेतु वित्तीय वर्ष 2024-25 में लगभग **रु0 710.00 करोड़**
- सौंग परियोजना हेतु वित्तीय वर्ष 2024-25 में **रु0 300.00 करोड़**
- लखवाड परियोजना हेतु वित्तीय वर्ष 2024-25 में **रु0 250.00 करोड़**
- प्रदेश में आयोजित होने वाले 38वें राष्ट्रीय खेलों के आयोजन हेतु **रु0 250.00 करोड़**
- यूनिटी मॉल/प्लाजा निर्माण हेतु **रु0 157.00 करोड़**
- प्रशासकीय एवं अनावसीय भवनों की रूफ टॉप सोलर योजना हेतु **रु0 100.00 करोड़**
- राजस्व अभिलेखों को पूर्णतः डिजिटाइजेशन किया जाएगा, जिस हेतु नई मांग से **रु0 50 करोड़**
- स्कैप पॉलिसी के तहत वाहन क्रय हेतु **रु0 50 करोड़**

समावेशी विकास के लिए बजट: नई योजनाएं



- टाटा टेक्नॉलाजी मॉडल के अनुसार आई0टी0आई0 के उन्नयन हेतु रू0 40.00 करोड़
- खाद्य सुरक्षा योजना के अन्तर्गत प्राथमिक तथा अंत्योदय राशन कार्ड धारकों को सस्ती दरों पर नमक उपलब्ध कराने हेतु 2024–25 में लगभग रू0 34.00 करोड़
- प्रत्येक जनपद में चिल्ड्रन ट्रैफिक पार्क का निर्माण हेतु नई मांग में रू0 10.00 करोड़
- बंजर भूमि में सामूहिक कृषि रू0 7 करोड़
- प्रत्येक जनपद में थीम बेस्ड विज्ञान एवं नवाचार केन्द्र हेतु रू. 10 करोड़
- राज्य में शहरी यातायात को सुदृढ़ करने के उद्देश्य से अर्बन मोबिलिटी कार्यक्रम हेतु नई मांग के माध्यम से रू0 दस करोड़
- थर्मल प्रोजेक्ट हेतु टी0एच0डी0सी0 एवं यू0जे0वी0एन0 संयुक्त उपक्रम हेतु रू0 5 करोड़
- परिवहन विभाग के अन्तर्गत ई0वी0 चार्जिंग इन्फ्रास्ट्रक्चर प्रोजेक्ट के निर्माण हेतु रू0 10.00 करोड़

गरीब कल्याण, देश का कल्याण

2024-25 हेतु कुल प्रावधान लगभग	—	रु0 5658 करोड़
समाज कल्याण	—	रु0 2756 करोड़
अनुसूचित जाति कल्याण	—	रु0 2184 करोड़
जनजाति कल्याण	—	रु0 718 करोड़

महत्वपूर्ण योजना/प्रावधान

• समाज कल्याण की विभिन्न पेंशन हेतु	—	रु0 1783 करोड़
• अन्नपूर्ति योजनान्तर्गत	—	रु0 600.00 करोड़
• ई0डब्ल्यू0एस0 आवासों हेतु अनुदान	—	रु0 93.00 करोड़
• निःशुल्क गैस रिफिल योजना के अन्तर्गत	—	रु0 55.00 करोड़
• सस्ती दरों पर नमक उपलब्ध कराने हेतु	—	रु0 34.00 करोड़
• राज्य खाद्यान्न योजनान्तर्गत	—	रु0 20.00 करोड़

युवाओं को सशक्त बनाना

युवा कल्याण एवं खेलकूद में 2024-25 हेतु कुल प्रावधान	—	₹ 534 करोड़
2022-23 में वास्तविक व्यय लगभग	—	₹ 229 करोड़
2023-24 का संशोधित अनुमान	—	₹ 233 करोड़
तकनीकी शिक्षा में 2024-25 हेतु कुल प्रावधान	—	₹ 321 करोड़
2022-23 में वास्तविक व्यय लगभग	—	₹ 243 करोड़
2023-24 का संशोधित अनुमान	—	₹ 316 करोड़
उच्च शिक्षा में 2024-25 हेतु कुल प्रावधान	—	₹ 824 करोड़
2022-23 में वास्तविक व्यय लगभग	—	₹ 733 करोड़
2023-24 का संशोधित अनुमान	—	₹ 763 करोड़

महत्वपूर्ण योजना/प्रावधान

- प्रदेश में आयोजित होने वाले 38वें राष्ट्रीय खेलों के आयोजन हेतु ₹ 250.00 करोड़
- खेल महाकुम्भ आयोजन हेतु लगभग ₹ 27.00 करोड़
- ग्रामीण क्षेत्रों में मिनी स्टेडियम हेतु ₹ 15.00 करोड़
- राज्य और राष्ट्रीय युवा महोत्सव का आयोजन हेतु ₹ 10.00 करोड़
- शैक्षिक कार्यक्रमों के अन्तर्गत छात्रवृत्तियाँ हेतु ₹ 10.00 करोड़
- अन्तर्राष्ट्रीय प्रतियोगिताओं में पदक विजेता खिलाड़ियों को पुरस्कार/आर्थिक सहायता हेतु ₹ 8.00 करोड़
- उद्यमिता, कौशल एवं नवाचार को बढ़ावा दिये जाने हेतु ₹ 7.00 करोड़
- प्रशिक्षण शिविरों के आयोजन हेतु वित्तीय वर्ष 2024-25 में ₹ 5.00 करोड़
- अन्तर्राष्ट्रीय प्रतियोगिताओं में पदक विजेता खिलाड़ियों को पुरस्कार/आर्थिक सहायता हेतु ₹ 8.00 करोड़
- वर्क फोर्स डेवलपमेंट फॉर मार्डन इकोनामी हेतु ₹ 5.00 करोड़
- "मुख्यमंत्री अल्पसंख्यक मेधावी बालिका प्रोत्साहन योजना" हेतु वर्ष 2024-25 में लगभग ₹ 4.00 करोड़
- मुख्यमंत्री शेवनिंग उच्च शिक्षा छात्रवृत्ति योजनान्तर्गत ₹ 2.00 करोड़
- विदेश रोजगार प्रकोष्ठ

अन्नदाता

वर्ष 2024-25 हेतु कुल प्रावधान लगभग	— रू0 2415 करोड़
कृषि विभाग ग्रांट	— रू0 1045 करोड़
उद्यान विभाग ग्रांट	— रू0 578 करोड़
पशुपालन विभाग ग्रांट	— रू0 791 करोड़

महत्वपूर्ण योजना/प्रावधान

- 2022-23 में वास्तविक व्यय लगभग रू0 1815 करोड़
- 2023-24 का संशोधित अनुमान रू0 2175 करोड़
- दीनदयाल उपाध्याय सहकारिता किसान कल्याण योजनान्तर्गत रू0 85.00 करोड़
- किसान पेंशन योजनान्तर्गत रू0 46 करोड़
- मिशन एप्पल योजनान्तर्गत रू0 35 करोड़
- मुख्यमंत्री मत्स्य संपदा योजना हेतु रू0 12.00 करोड़
- समेकित सहकारी विकास परियोजना हेतु रू0 7.00 करोड़
- स्थानीय फसलों को प्रोत्साहन कार्यक्रम हेतु हेतु लगभग रू0 6.00 करोड़
- विज्ञान केन्द्र चम्पावत हेतु रू0 3.00 करोड़

नारी सशक्तिकरण

वर्ष 2024-25 हेतु कुल प्रावधान लगभग — रू0 574 करोड़
महिला कल्याण विभाग

महत्वपूर्ण योजना/प्रावधान

- वित्तीय वर्ष 2024-25 में जेंडर बजट में लगभग रू0 14538 करोड़
- नंदा गौरा योजना हेतु रू0 195.00 करोड़
- मुख्यमंत्री महालक्ष्मी योजनान्तर्गत वित्तीय रू0 30.00 करोड़
- मुख्यमंत्री बाल पोषण योजना अन्तर्गत वित्तीय रू0 28 करोड़
- मुख्यमंत्री वात्सल्य योजना के अन्तर्गत लगभग रू0 21 करोड़
- मुख्यमंत्री महिला पोषण योजनान्तर्गत लगभग रू0 15 करोड़
- गंगा गाय महिला डेरी विकास योजनान्तर्गत रू0 5.00 करोड़

स्वास्थ्य एवं शिक्षा

कुल प्रावधान लगभग	—	रु0 15376 करोड़
2022-23 में वास्तविक व्यय लगभग	—	रु0 13304 करोड़
2023-24 का संशोधित अनुमान	—	रु0 14794 करोड़

महत्वपूर्ण योजना / प्रावधान

- राष्ट्रीय स्वास्थ्य मिशन हेतु लगभग रु0 1010 करोड़
- अटल आयुष्मान उत्तराखण्ड योजना हेतु रु0 500.00 करोड़
- बाह्य सहायतित उत्तराखण्ड हेल्थ सिस्टमस डेवलपमेंट परियोजना हेतु रु0 105 करोड़
- राष्ट्रीय आयुष मिशन हेतु वित्तीय वर्ष 2024-25 में रु0 96 करोड़
- कक्षा 1 से 8 तक के विद्यार्थियों हेतु निःशुल्क जूता एवं बैग व्यवस्था हेतु रु0 25 करोड़
- उद्यमिता, कौशल एवं नवाचार को बढ़ावा दिये जाने हेतु रु0 7.00 करोड़

पर्यटन विकास एवं संस्कृति संरक्षण

महत्वपूर्ण योजना/प्रावधान

- पर्यटन विकास हेतु अवस्थापना सुविधा निर्माण में रू० 100 करोड़ का अतिरिक्त प्रावधान
 - मानसखण्ड माला मिशन के अंतर्गत मन्दिरों में अवस्थापना सुविधाओं का विकास हेतु रू० 50.00 करोड़
 - नवीन पर्यटन स्थलों का विकास हेतु रू० 25.00 करोड़
 - वाईब्रेन्ट विलेज योजना हेतु रू० 25.00 करोड़
- फिल्म परिषद की स्थापना हेतु रू० 11.00 करोड़
- राज्य उडान योजना के अन्तर्गत टॉप-अप रू० 10.00 करोड़
- हिमालयन सांस्कृतिक केन्द्र में सांस्कृतिक गतिविधियों के संचालन के लिये कॉर्पस फण्ड हेतु रू० 5.00 करोड़ तथा रख रखाव हेतु रू० 2.00 करोड़

अवसंरचना विकास

पूंजीगत परिव्यय हेतु ₹ 13780 करोड़

महत्वपूर्ण योजना/प्रावधान

● ग्राम विकास पूंजीगत व्यय	—	रु० 1499 करोड
● पी०डब्ल्यू०डी० पूंजीगत व्यय	—	रु० 1404 करोड
● पी०डब्ल्यू०डी० अनुरक्षण व्यय	—	रु० 917 करोड
● पी०एम०जी०एस०वाई० पूंजीगत व्यय	—	रु० 1000 करोड
● शहरी विकास	—	रु० 613 करोड
● अनु० जाति बाहुल्य क्षेत्र	—	रु० 60 करोड
● अल्प संख्यक बाहुल्य क्षेत्र	—	रु० 5 करोड

शहरी विकास

वर्ष 2024-25 हेतु कुल प्रावधान लगभग	—	रु० 2565 करोड़
2022-23 में वास्तविक व्यय लगभग	—	रु० 1924 करोड़
2023-24 का संशोधित अनुमान	—	रु० 2699 करोड़

महत्वपूर्ण योजना/प्रावधान

- नगरीय अवस्थापना का सुदृढीकरण (ए0डी0बी0) हेतु रु० 150 करोड़
- नगरीय अवस्थापना का सुदृढीकरण (हल्द्वानी एवं अन्य शहर) हेतु रु० 109 करोड़
- नगरीय पेयजल/जलोत्सारण योजनाओं के निर्माण हेतु रु० 100.00 करोड़
- पेयजल विभाग में के0एफ0डब्ल्यू0 परियोजना हेतु रु० 100.00 करोड़
- अटल नवीनीकरण एवं शहरी परिवर्तन मिशन फेज-2 हेतु रु० 100.00 करोड़
- ऋषिकेश नगर एकीकृत शहरी अवस्थापना विकास परियोजना के अन्तर्गत रु० 27.00 करोड़
- ग्रीन फील्ड/ब्राउन फील्ड सिटी निर्माण हेतु रु० 20.00 करोड़
- गैरसैण में अवस्थापना कार्य हेतु रु० 20.00 करोड़
- नगर पालिकाओं में पार्क/ओपन जिम की स्थापना हेतु रु० 5.00 करोड़

ग्राम्य विकास

वर्ष 2024-25 हेतु कुल प्रावधान लगभग	—	रु0 2910 करोड़
2022-23 में वास्तविक व्यय लगभग	—	रु0 3008 करोड़
2023-24 का संशोधित अनुमान	—	रु0 2617 करोड़

महत्वपूर्ण योजना / प्रावधान

- राष्ट्रीय ग्राम स्वराज अभियान हेतु रु0 144.00 करोड़
- वाइब्रेन्ट विलेज प्रोग्राम योजना हेतु हेतु लगभग रु0 30 करोड़
- पंचायत भवनों के निर्माण हेतु रु0 25.00 करोड़
- मुख्यमंत्री सीमांत क्षेत्र विकास योजना हेतु रु0 20.00 करोड़
- मुख्यमंत्री पलायन रोकथाम योजना हेतु रु0 10.00 करोड़
- ग्रामीण व्यवसाय इन्क्यूबेटर हेतु रु0 10.00 करोड़
- "मेरा गांव मेरी सड़क योजना" हेतु रु0 8.00 करोड़

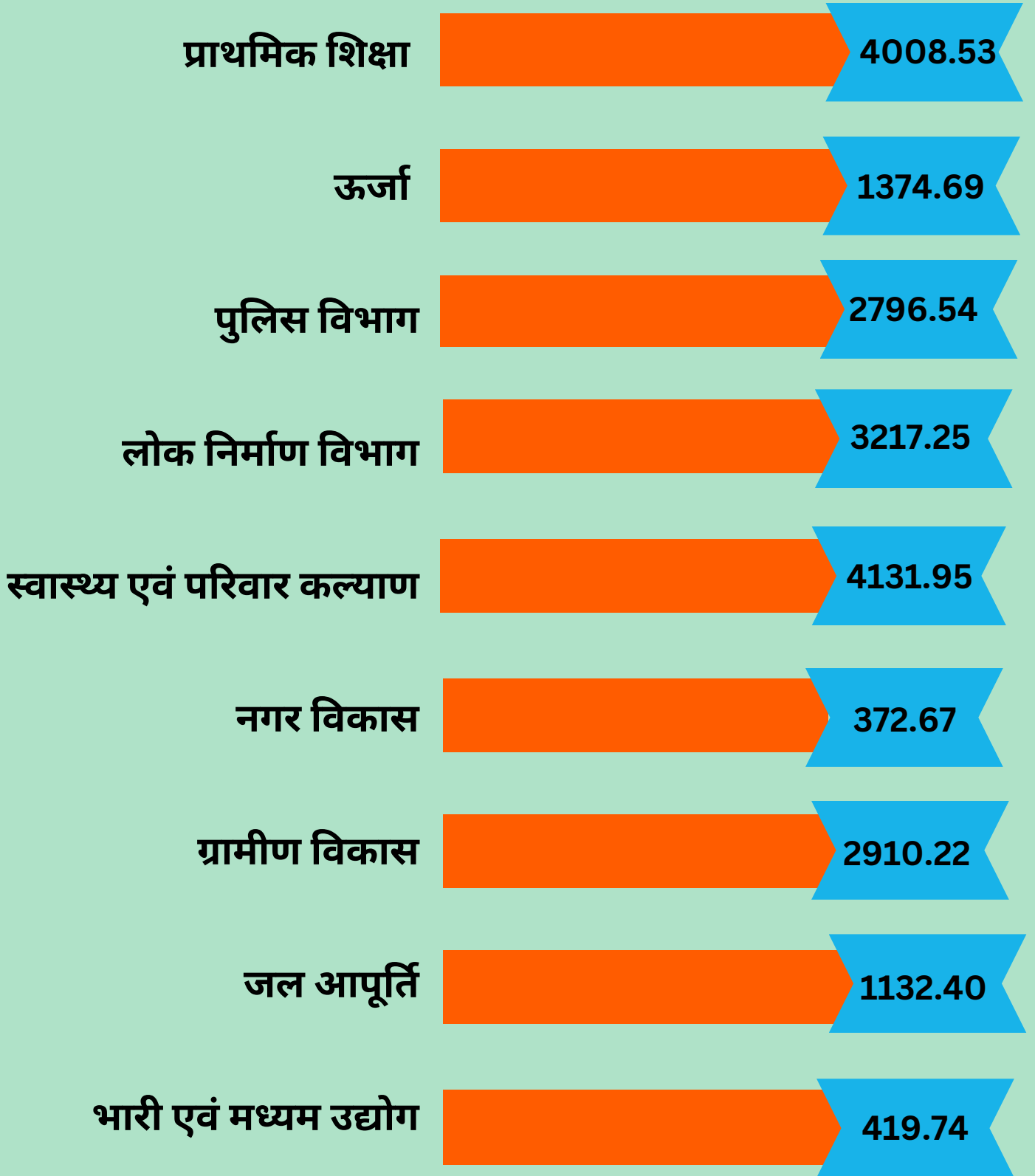
- राज्य सरकार द्वारा उत्तराखण्ड को देश के अग्रणी राज्यों में शामिल करने हेतु सशक्त उत्तराखण्ड/25 की पहल की गयी है, जिसके अन्तर्गत आगामी 05 वर्षों में राज्य की आर्थिकी/जी0एस0डी0पी0 को वर्ष 2027 तक दोगुना अर्थात् रू0 5.5 लाख करोड़ किया जाना प्रस्तावित हैं।
- सशक्त उत्तराखण्ड@25 के अन्तर्गत मुख्य रूप से कृषि एवं सहवर्गीय, विनिर्माण, पर्यटन, आयुष एवं वेलनेस, उच्च शिक्षा, कौशल विकास, शहरी विकास, सड़क, ऊर्जा, रेलवे जैसे Core Infrastructure सेक्टर पर फोकस किया गया है।
- सरकार द्वारा इस मंतव्य को पूर्ण करने हेतु लगभग 30 नवीन एवं पूर्व प्रख्यापित नीतियों के संशोधन प्रख्यापित किये गये है, जिनमें मुख्य रूप से वृहद औद्योगिक नीति, निजी औद्योगिक पार्क नीति-2023, सेवा क्षेत्र नीति-2023, एम0एस0एम0ई0 नीति-2023, स्टार्ट अप नीति-2023, पर्यटन नीति-2023, कस्टमाईज पैकेज नीति, लॉजिस्टिक नीति-2023, निर्यात नीति-2023, आयुष एवं वेलनेस नीति, फिल्म नीति-2015 (2019 में संशोधित), ड्रोन नीति-2023, पम्प भण्डारण परियोजना नीति-2023, सौर ऊर्जा नीति-2023 है।




प्रमुख विभागों को आवंटन (करोड़ में)



उत्तराखण्ड शासन



इकोलॉजी के साथ-साथ इकोनॉमी



महत्वपूर्ण योजना / प्रावधान

- कैम्पा योजना हेतु रू0 343 करोड़
- जलवायु परिवर्तन शमन हेतु रू. 55 करोड़
- स्प्रिंग एण्ड रिवर रेजुविनेशन प्राधिकरण (सारा) के अन्तर्गत वित्तीय वर्ष 2024-25 में नई मांग के माध्यम से राजस्व मद में रू0 19.00 करोड़ तथा पूंजीगत मद में रू0 50.00
- सार्वजनिक वनों के सृजन हेतु रू0 दस करोड़ रू0 10.00 करोड़
- इलेक्ट्रिक व्हीकल चार्जिंग इन्फ्रास्ट्रक्चर निर्माण हेतु रू0 10.00 करोड़

आर्थिक विकास की यात्रा

2016-17 - 195124.85

2017-18 - 220222.13

2018-19 - 230327.41

2019-20 - 239262.88

2020-21 - 225616.76

2021-22 - 267143.19 **RE**

2022-23 - 303780.74 **PE**

2023-24 - 346206.44 **AE**

2024-25 - 394675.30 **Projected**

GSDP (INR crores में)

RE - Revised Estimate

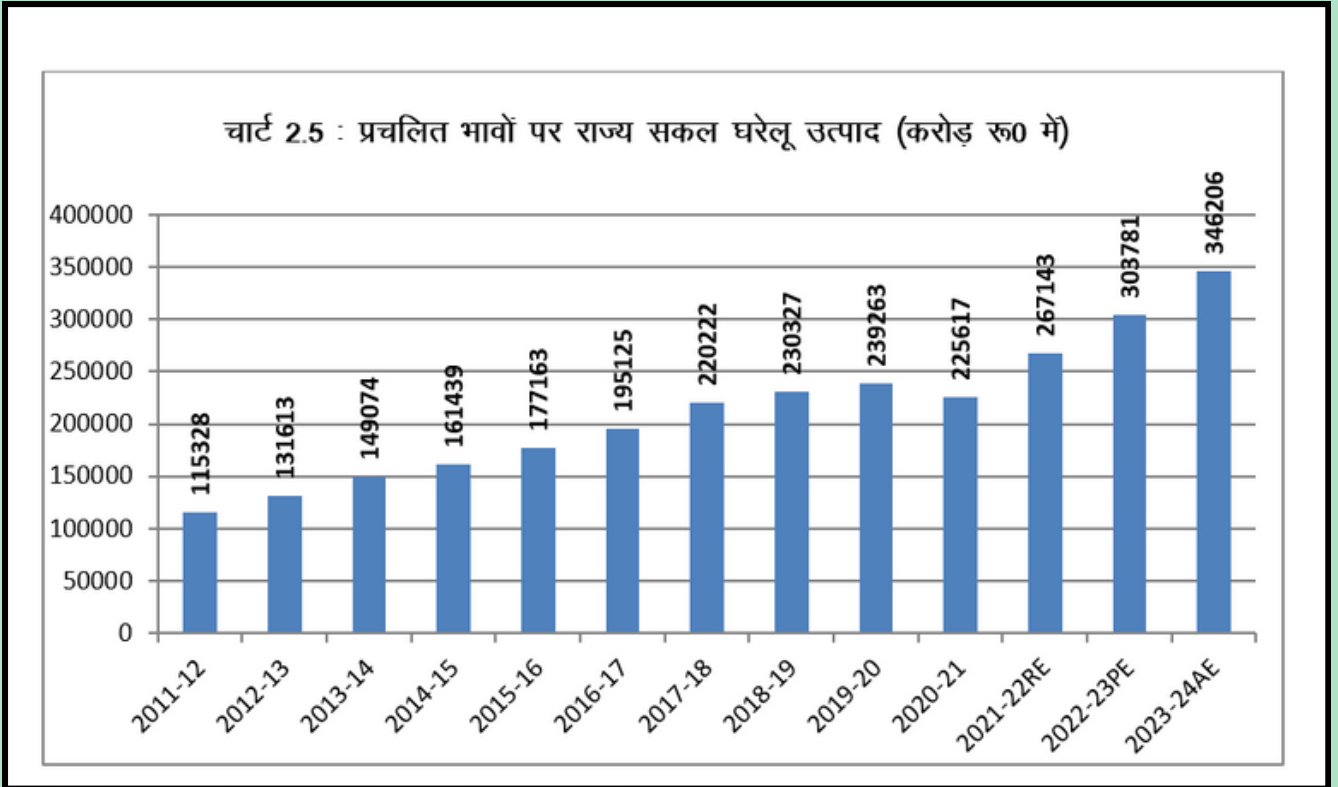
PE - Provisional Estimate

AE - Advanced Estimate

1. राज्य का सकल घरेलू उत्पाद (State GSDP)

वर्ष 22-23 में रूपये 03 लाख 3 हजार करोड़

वर्ष 23-24 में रूपये 03 लाख 46 हजार करोड़



नोट:-वर्ष 2021-22, वर्ष 2022-23 एवं वर्ष 2023-24 के अनुमान अनन्तिम हैं।

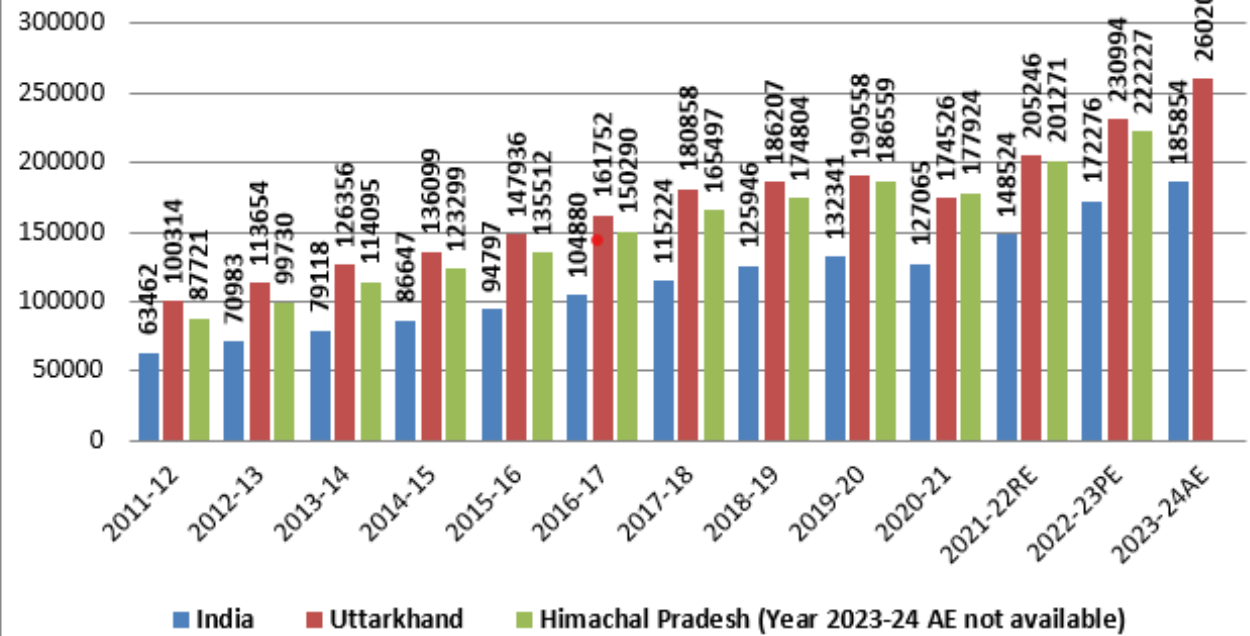
2. अर्थव्यवस्था में वृद्धि की दर

वर्ष	उत्तराखण्ड राज्य	भारत सरकार
22 - 23	7.63%	7.2%
23 - 24	7.58%	7.3%

3. प्रति व्यक्ति आय

वर्ष	उत्तराखण्ड राज्य	भारत सरकार
22 - 23	₹ 2,30,994	₹ 172276
23 - 24 अनुमानित	₹ 2,60,201	₹ 185854
प्रतिशत वृद्धि	वृद्धि 12%	वृद्धि 7.9%

चार्ट 2.7 : प्रति व्यक्ति आय का तुलनात्मक ग्राफ

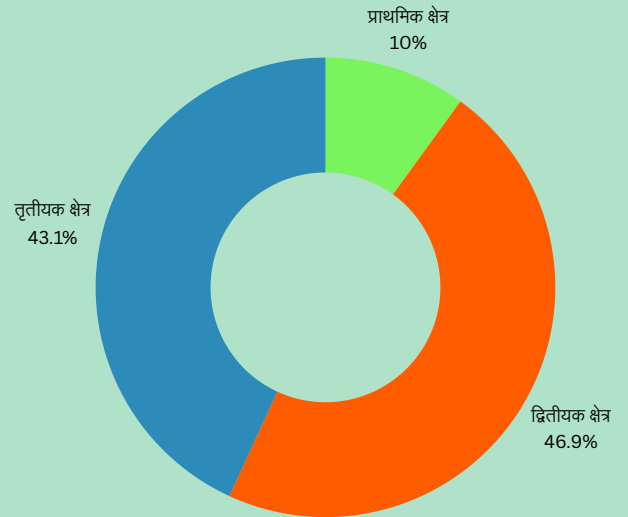


4. राज्य की अर्थव्यवस्था में क्षेत्रों का योगदान वर्ष 23-24 में

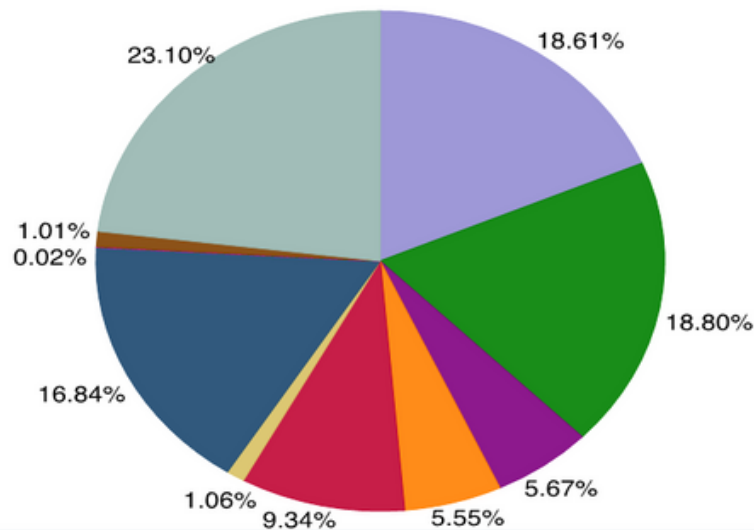
प्राथमिक क्षेत्र - 9.99%

द्वितीयक क्षेत्र - 46.84%

तृतीयक क्षेत्र - 43.17%



Purpose Classification of Administrative Departments Expenditure
Year 2023-24



Graph 2.28