



उत्तराखण्ड शासन

बजट एक दृष्टि में

2025-26

उत्तराखण्ड सरकार



बजट

2025-26



फरवरी 2025

वित्तीय वर्ष 2025-2026

वर्ष 2023-2024 के वास्तविक आँकड़े, वर्ष 2024-2025 के बजट अनुमान तथा संशोधित अनुमान एवं वर्ष 2025-2026 के आय-व्ययक अनुमानों के तुलनात्मक विवरण निम्नलिखित तालिका में प्रदर्शित हैं -

बजट का सार

क्र० सं० S.N.	विषय (Subject)		वास्तविक आँकड़े Actuals 2023-24	बजट अनुमान Budget Estimates 2024-25	पुनरीक्षित अनुमान Revised Estimates 2024-25	बजट अनुमान Budget Estimates 2025-26
	हिन्दी	English				
1	राजस्व प्राप्तियाँ	Revenue Receipts	50615.01	60552.90	59235.66	62540.54
2	कर राजस्व *	Tax Revenue *	31872.71	36146.47	36521.50	39917.74
3	करेक्टर राजस्व **	Non Tax Revenue **	18742.30	24406.43	22714.16	22622.80
4	पूंजी प्राप्तियाँ	Capital Receipts	28847.51	28044.21	28124.28	38494.21
5	ऋणों की वसूलियाँ	Recovery of Loans	15.82	24.21	24.28	24.21
6	अन्य प्राप्तियाँ	Other Receipts	0.00	100.00	0.00	0.00
7	उधार और अन्य देयताएँ	Borrowing and Other Liabilities	28831.69	27920.00	28100.00	38470.00
8	कुल प्राप्तियाँ (1+4)	Total Receipts (1+4)	79462.52	88597.12	87359.94	101034.75
9	राजस्व खाते पर जिसमें	On Revenue Account of Which	47273.96	55815.77	56383.30	59954.65
10	व्याज अदायगियाँ	Interest Payments	5192.45	6636.44	6636.44	6990.14
11	पूंजी खाते पर जिसमें	On Capital Account of Which	34135.63	33414.30	31538.84	41220.68
12	पूंजीगत परिव्यय	Capital Outlay	10981.80	13779.67	11768.21	14763.13
13	ऋणों की अदायगियाँ	Loan Payments	23029.74	19136.53	19135.86	26005.66
14	ऋण और अग्रिम	Loan and Advances	124.09	498.10	634.78	451.89
15	कुल व्यय (9+11)	Total Expenditure (9+11)	81409.58	89230.07	87922.14	101175.33
16	राजस्व घाटा (1-9)	Revenue Deficit (1-9)	3341.06	4737.13	2852.36	2585.89
17	राजकोषीय घाटा ((1+5+6)-(9+(11-13)))	Fiscal Deficit ((1+5+6)-(9+(11-13)))	-7749.02	-9416.42	-9526.35	-12604.92
18	प्रारम्भिक घाटा (17-10)	Primary Deficit (17-10)	-2556.56	-2779.98	-2889.90	-5614.78

* इसमें राज्य का स्वयं का कर, राजस्व एवं केन्द्रीय करों में राज्यांश सम्मिलित है।

** इसमें राज्य का करेक्टर राजस्व एवं केन्द्र से प्राप्त अनुदान सम्मिलित है।

* It Includes State Tax Revenue and Central Share of Taxes

** It Includes State Non-Tax Revenue and Central Grants in aid

बजट की विशेषताएं



1. उत्तराखंड राज्य में प्रथम बार **एक लाख करोड़ रुपये** से अधिक का आय व्ययक प्रस्तुत किया जा रहा है।
2. अवस्थापना निर्माण के अंतर्गत-पूंजीगत परिव्यय में **₹14763.13 करोड़** का प्रविधान किया जा रहा है। जो अब तक सर्वाधिक है।
3. ग्रामीण रोजगार हेतु मत्स्य विभाग की ट्राउट प्रोत्साहन योजना-**₹146 करोड़**
4. यूआईआईडीबी को हरिद्वार ऋषिकेश विकास हेतु परामर्शी सेवा हेतु-**₹168.33 करोड़**
5. स्टार्टअप वैचर फंड-**₹20 करोड़**
6. प्रवासी उत्तराखंड परिषद-**₹1 करोड़**
7. रिवर फ्रंट डेवलपमेंट परियोजना (शारदा कॉरिडॉर)-**₹10 करोड़**
8. स्मार्ट सिटी के अंतर्गत इलैक्ट्रिक बसों के संचालन हेतु-**₹6.5 करोड़**
9. होमगेर्ड कल्याण कोष रिवोल्विंग फंड-**₹1 करोड़**
10. रेशम फ़ैडरेशन को रिवोल्विंग फंड-**₹5 करोड़**

बजट की विशेषताएं



11. समान नागरिक संहिता के क्रियान्वयन हेतु-**₹30 करोड़**
12. स्प्रिंग एण्ड रिवर रिजुविनेशन हेतु-**₹125 करोड़**
13. पेयजल तथा सिंचाई विभाग की योजनाओं के बिजली के भुगतान हेतु-**₹490 करोड़**
14. पुलिस विभाग में मादक पदार्थ से सम्बन्धित मुखबिरों के उत्साहवर्द्धन हेतु-**₹10 लाख**
15. भारतीय न्याय संहिता हेतु-**₹20 करोड़**
16. जलवायु परिवर्तन शमन हेतु-**₹60 करोड़**

नमो बजट

नवाचार

आत्मनिर्भर
उत्तराखण्ड

नमो

महान विरासत

ओजस्वी
मानव संसाधन

नमो बजट

नवाचार

- पेपरलेस रजिस्ट्रेशन
- बायोमैट्रिक आधारित आधार प्रमाणीकरण
- इलेक्ट्रिक वाहन चार्जिंग स्टेशन
- मोबाईल फॉरेंसिक वैन व ड्रोन सैल
- ऊर्जा दक्ष पंप
- फायर हाइड्रेंट मशीन
- स्मार्ट मीटर
- इनोवेटिव प्लास्टिक वेस्ट मैनेजमेंट तकनीक
- स्प्रिंकलर प्रणाली
- विज्ञान चेतना केंद्र
- साईस सेंटर
- साईस सिटी
- लैब ऑन व्हील्स तथा स्मार्ट क्लास

नमो बजट

आत्मनिर्भर उत्तराखण्ड

- कृषि
- ऊर्जा
- संयोजकता
- आयुष
- उद्योग
- अवसरंचना
- पर्यटन

ये "सप्तऋषि" समृद्ध, सशक्त और विकसित
उत्तराखण्ड के आधार है।



नमो बजट

महान विरासत

- शीतकालीन यात्रा
- आदि कैलाश, ओम पर्वत दर्शन हेतु सुगमता
- हरिद्वार और ऋषिकेश का पुनर्विकास
- शारदा रिवर फ्रंट



नमो बजट

ओजस्वी मानव संसाधन

पोषण से लेकर शिक्षण, प्रशिक्षण, उद्यम, रोजगार सृजन व विपणन सभी बिन्दुओं को समेटे हुए एक होलिस्टिक अप्रोच

- उद्यमिता को प्रोत्साहन
- स्टार्ट-अप प्रोत्साहन
- रिकॉर्ड पारदर्शी नियुक्तियां
- नॉलेज इकॉनामी, डिजिटल दक्षता, इनफॉर्मेशन टेक्नोलाजी एवं आर्टिफिसियल इंटेलीजेंस (AI)
- छात्रवृत्तियाँ, शैक्षिक भ्रमण कार्यक्रम प्रशिक्षण तथा साइंटिफिक टेम्परामेंट को प्रोत्साहन
- खेल सुविधाओं का विकास
- खिलाडियों को प्रोत्साहन
- कृषकों को प्रोत्साहन

प्रमुख आर्थिक बिंदु (बजट 2025-26)

₹101175.33
करोड़

बजट का आकार
2024-25 के सापेक्ष 13.38%

व्यय

राजस्व व्यय ₹59954.65 करोड़

पूंजीगत व्यय ₹41220.68 करोड़

पूंजीगत परिव्यय ₹14763.13 करोड़

प्राप्तियां

कुल प्राप्तियां ₹101034.75 करोड़

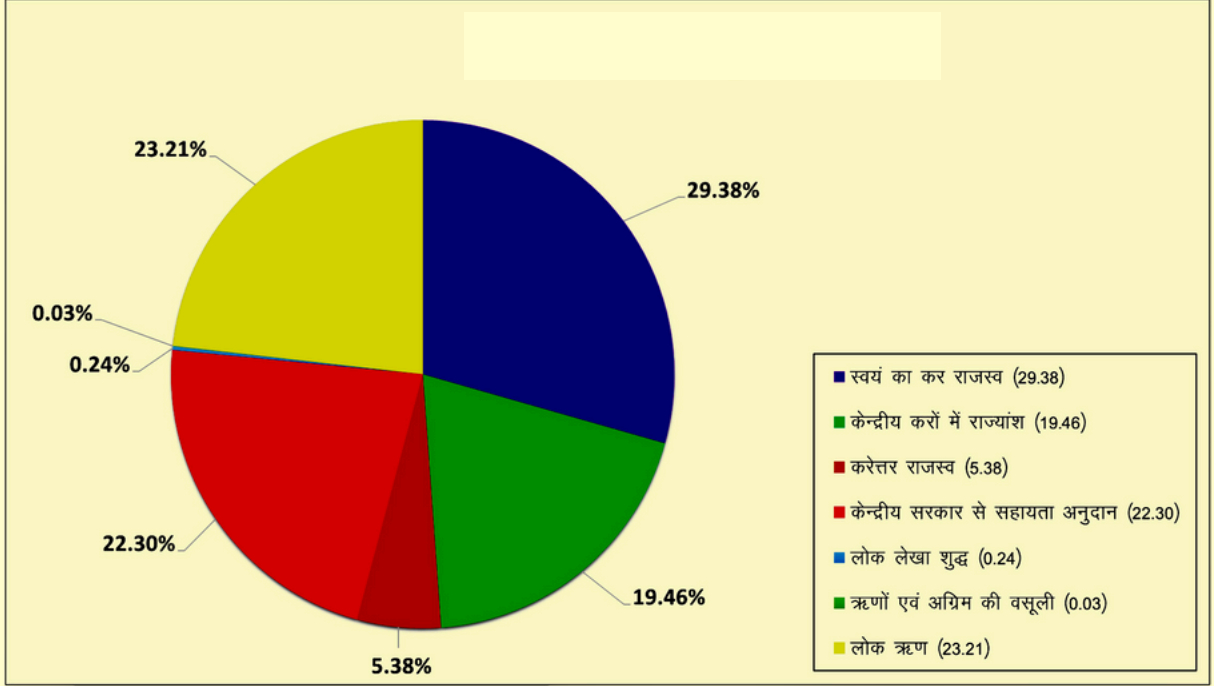
राजस्व प्राप्तियां ₹62540.54 करोड़

पूंजीगत प्राप्ति ₹ 38494.21 करोड़



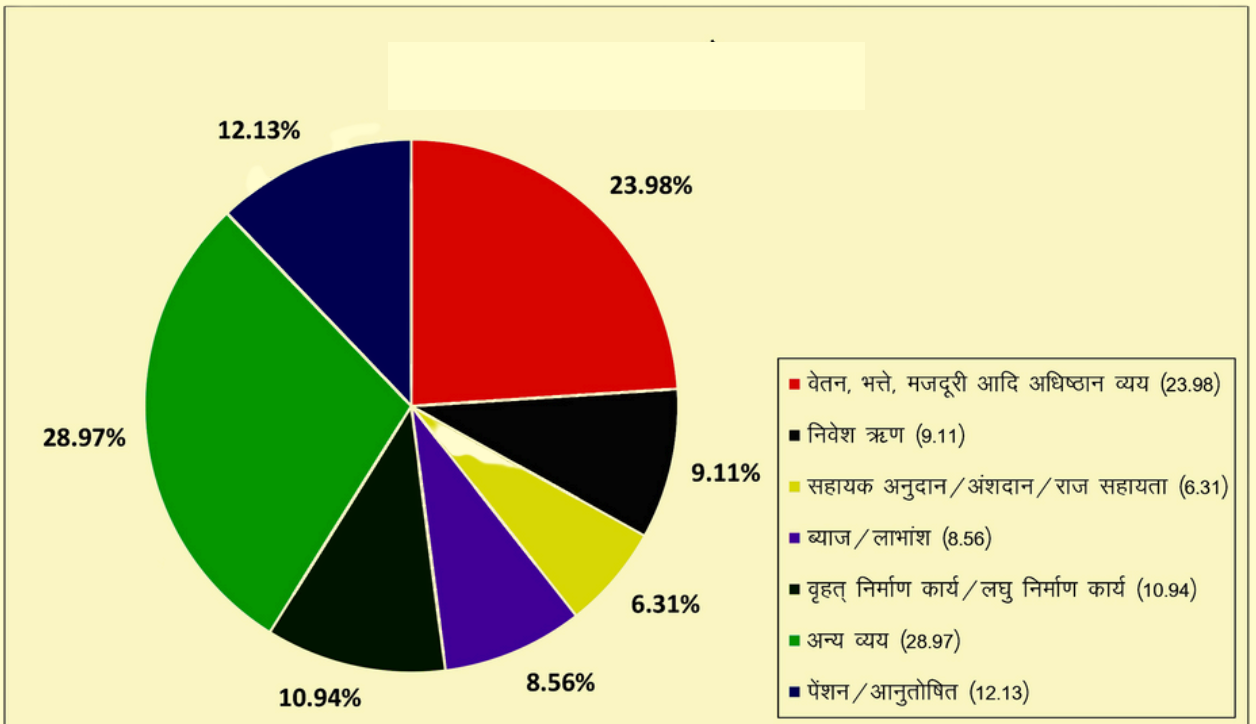
निधि का प्रवाह

रुपया आता है



नोट: अर्थोपाय अग्रिम की धनराशि को छोड़कर

रुपया जाता है...



नोट: अर्थोपाय अग्रिम की धनराशि को छोड़कर

प्रमुख आर्थिक बिंदु (बजट 2025-26)



FRBM अधिनियम का अनुपालन

- राजस्व आधिक्य
- राजकोषीय घाटा, (GSDP के % में)
3% की सीमा के अंतर्गत
- लोक ऋण, (GSDP के % में)
32.5 की सीमा के अंतर्गत

हाँ

हाँ

हाँ

ज्ञान (GYAN)

ज्ञान (GYAN) के बिन्दु

- 'G' अर्थात गरीब कल्याण
- 'Y' अर्थात युवा
- 'A' अर्थात अन्नदाता
- 'N' अर्थात नारी



गरीब कल्याण: - मानव सेवा नारायण सेवा

- सामाजिक सुरक्षा हेतु: ₹1811.66 करोड़
- विभिन्न योजनाओं में सब्सिडी : ₹918.92 करोड़
- अन्नपूर्ति योजना : ₹600.00 करोड़
- प्रधानमंत्री आवास योजना (ग्रामीण) : ₹207.18 करोड़
- प्रधानमंत्री आवास योजना (शहरी) : ₹54.12 करोड़
- ई०डब्ल्यू०एस०आवास हेतु अनुदान: ₹25.00 करोड़
- परिवहन निगम की बसों में निर्धारित श्रेणी के यात्रियों हेतु निःशुल्क यात्रा की सुविधा : ₹40.00 करोड़
- राज्य खाद्यान योजना : ₹10.00 करोड़
- अंत्योदय राशन कार्ड धारकों को सस्ती दरों पर नमक उपलब्ध कराने हेतु : ₹34.36 करोड़
- निर्धन परिवार हेतु रसोई गैस पर अनुदान हेतु ₹55.00 करोड़
- पर्यावरण मित्र बीमा हेतु: ₹2.00 करोड़

युवाओं को सशक्त बनाना

- शिक्षा का अधिकार अधिनियम के अन्तर्गत : **₹178.83 करोड़**
- 9वीं से 12 तक के विद्यार्थियों के लिए निःशुल्क पाठ्य पुस्तक हेतु: **₹59.41 करोड़**
- कक्षा 1 से 8 तक के विद्यार्थियों हेतु निःशुल्क जूता एवं बैग की व्यवस्था हेतु : **₹23.00 करोड़**
- विद्यालयी शिक्षा विभाग के अन्तर्गत छात्रवृत्ति हेतु: **₹15.00 करोड़**
- शैक्षिक कार्यक्रमों के अन्तर्गत छात्रवृत्ति: **₹15.00 करोड़**
- बालिका शिक्षा प्रोत्साहन (साईकिल) योजना हेतु : **₹15.00 करोड़**
- साइन्स सिटी एवं विज्ञान केन्द्रों की स्थापना : **₹26.64 करोड़**
- अंतरिक्ष उपयोग केन्द्र को सहायता हेतु: **₹5.75 करोड़**
- विज्ञान एवं प्रौद्योगिकी परिषद को सहायता हेतु: **₹16.80 करोड़**
- उत्तराखण्ड विज्ञान एवं शिक्षण अनुसंधान की स्थापना हेतु: **₹5.40 करोड़**
- विज्ञान केन्द्र चम्पावत हेतु: **₹10.00 करोड़**
- विद्या समीक्षा केन्द्र हेतु : **₹2.41 करोड़**
- राजकीय महाविद्यालय में ई-ग्रंथालय की स्थापना: **₹2.00 करोड़**

युवाओं को सशक्त बनाना

- मुख्यमंत्री शेवनिंग उच्च शिक्षा छात्रवृत्ति हेतु : **₹2.00 करोड़**
- एन०डी०ए० तथा आई०एम०ए० में चयनित छात्र/छात्राओं को पुरस्कार हेतु: **₹1.25 करोड़**
- उद्यमिता, कौशल एवं नवाचार को बढ़ावा दिये जाने हेतु: **₹7.11 करोड़**
- टाटा टैक्नोलॉजी मॉडल के अनुसार आईटीआई का उन्नयन हेतु राजस्व मद हेतु: **₹45.00 करोड़** तथा पूंजीगत मद हेतु: **₹18.00 करोड़**
- उदीयमान खिलाडियों को छात्रवृत्ति हेतु: **₹10.00 करोड़**
- खेल महाकुम्भ के आयोजन हेतु: **₹15.00 करोड़**
- राज्य और राष्ट्रीय युवा महोत्सव: **₹5.00 करोड़**
- मुख्यमंत्री युवा मंगल दल स्वावलम्बन योजना हेतु: **₹5.00 करोड़**
- मुख्यमंत्री ग्रामीण खेलकूद एवं स्वास्थ्य संवर्धन योजना हेतु: **₹2.50 करोड़**
- रूरल बिजनेस इनक्यूबेटर (RBI) हेतु: **₹20.00 करोड़**
- मुख्यमंत्री स्वरोजगार योजना हेतु: **₹60.00 करोड़**
- मुख्यमंत्री पलायन रोकथाम योजना हेतु : **₹10.00 करोड़**
- प० दीनदयाल उपाध्याय ग्रामीण कौशल योजना हेतु: **₹21.60 करोड़**

अन्नदाता



- ट्राउट प्रोत्साहन योजना हेतु: **₹146.00 करोड़**
- आईटीबीपी बटालियन को जीवित भेड़ बकरी और कुक्कुट आपूर्ति योजना हेतु लगभग: **₹13.66 करोड़**
- दीनदयाल उपाध्याय सहकारिता किसान कल्याण योजनान्तर्गत: **₹85.00 करोड़**
- किसान पेंशन योजनान्तर्गत समग्र रूप से लगभग: **₹42.18 करोड़**
- हाउस ऑफ हिमालयाज के अन्तर्गत: **₹15.00 करोड़**
- मिशन एप्पल योजना अन्तर्गत: **₹35.00 करोड़**
- दुग्ध उत्पादकों को दुग्ध मूल्य प्रोत्साहन योजना हेतु समग्र रूप: **₹30.00 करोड़**
- गंगा गाय महिला डेरी विकास योजनान्तर्गत: **₹5.00 करोड़**
- साईलेज हेतु सगग्र रूप से: **₹40.00 करोड़**
- मुख्यमंत्री राज्य कृषि विकास योजनान्तर्गत: **₹25.00 करोड़**
- मुख्यमंत्री मत्स्य सपदा योजना हेतु : **₹12.43 करोड़**
- मिलेट मिशन योजना के प्रोत्साहन हेतु: **₹4.00 करोड़**
- स्थानीय फसलों को प्रोत्साहन कार्यक्रम हेतु: **₹5.75 करोड़**
- नेशनल मिशन फॉर नेचुरल फार्मिंग योजना हेतु: **₹3.22 करोड़**

नारी सशक्तिकरण

- नन्दा गौरा योजनान्तर्गत लगभग: **₹157.84 करोड़**
- प्रधानमंत्री मातृत्व वन्दना योजना: **₹21.74 करोड़**
- मुख्यमंत्री बाल पोषण योजनान्तर्गत: **₹29.91 करोड़**
- मुख्यमंत्री महालक्ष्मी किट योजनान्तर्गत लगभग: **₹22.62 करोड़**
- मुख्यमंत्री वात्सल्य योजनान्तर्गत लगभग: **₹18.88 करोड़**
- मुख्यमंत्री महिला पोषण योजनान्तर्गत लगभग: **₹13.96 करोड़**
- मुख्यमंत्री आंचल अमृत योजनान्तर्गत: **₹14.00 करोड़**
- मुख्यमंत्री बाल एवं महिला बहुमुखी विकास निधि हेतु: **₹8.00 करोड़**
- निराश्रित विधवाओं की पुत्रियों के विवाह हेतु: **₹5.00 करोड़**
- मुख्यमंत्री अल्पसंख्यक मेधावी बालिका प्रोत्साहन योजना के अन्तर्गत लगभग: **₹3.76 करोड़**
- मुख्यमंत्री महिला स्वयं सहायता समूह सशक्तिकरण योजना हेतु: **₹5.00 करोड़**
- महिला उद्यमियों के लिए विशेष प्रोत्साहन योजनान्तर्गत सब्सिडी: **₹5.00 करोड़**
- राज्य में प्रसूता के लिए ईजा-बाई शगुन योजना हेतु समग्र रूप से लगभग: **₹14.13 करोड़**
- मुख्यमंत्री महिला सतत आजीविका योजनान्तर्गत: **₹2.00 करोड़**

इकोलॉजी के साथ-साथ इकोनॉमी



सतत विकास के
लक्ष्यों को प्राप्त करना

पर्यावरणोन्मुखी
नीतियों का निर्धारण



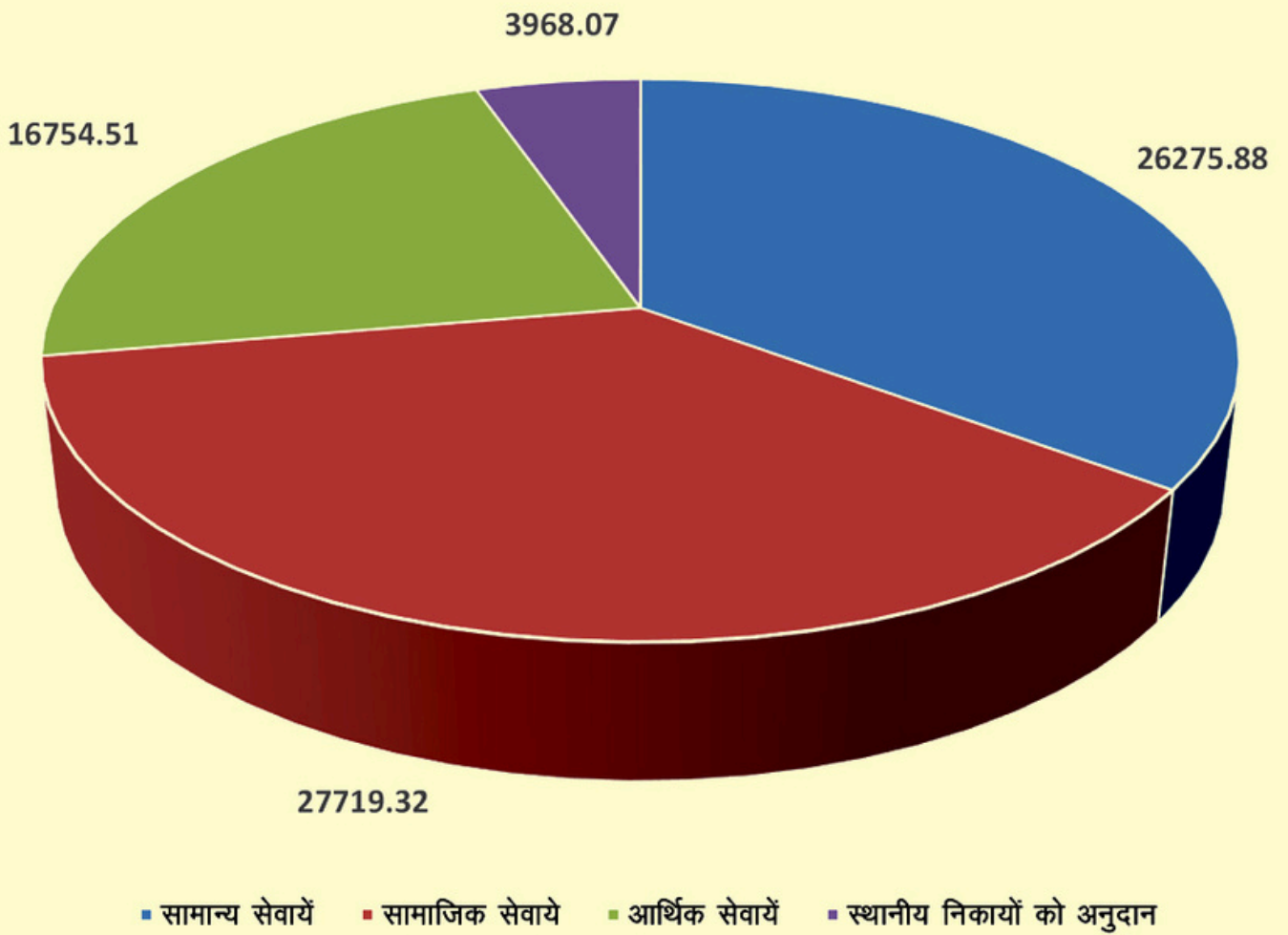
स्वच्छ पर्यावरण एवं
प्राकृतिक संसाधनों के संरक्षण
पर बल

स्थिति-स्थापक पर्यावरण
की सुनिश्चितीकरण

महत्वपूर्ण योजना / प्रावधान

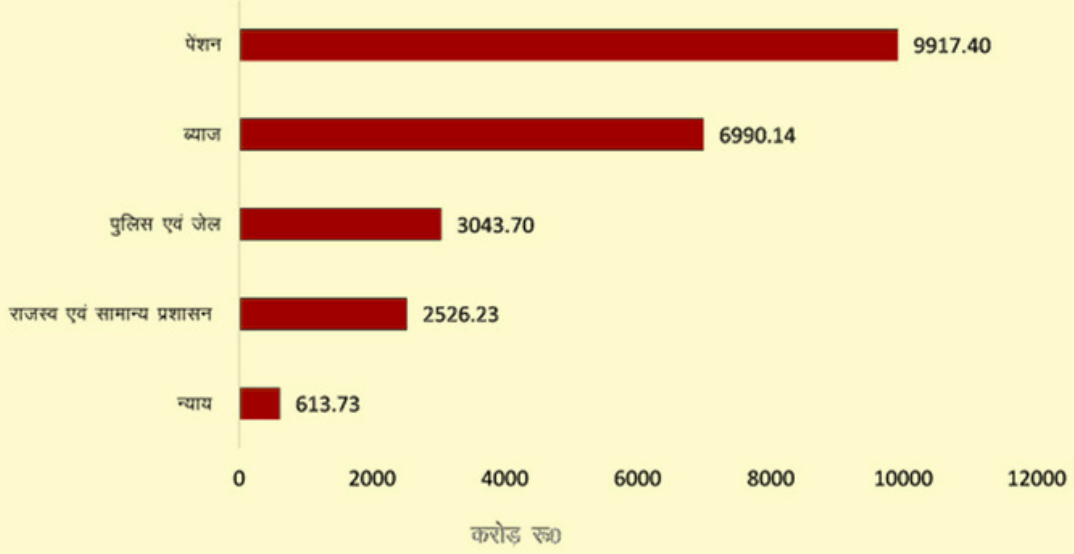
- कैम्पा योजना हेतु **₹395 करोड़**
- जलवायु परिवर्तन शमन हेतु **₹60 करोड़**
- स्प्रिंग एण्ड रिवर रेजुबिनेशन प्राधिकरण (सारा) के अन्तर्गत **₹125 करोड़**
- सार्वजनिक वनों के सृजन हेतु **₹10 करोड़**
- ई-बस इन्फ्रास्ट्रक्चर व संचालन हेतु **₹27.5 करोड़**

विभिन्न सेवाओं में व्यय का प्राविधान

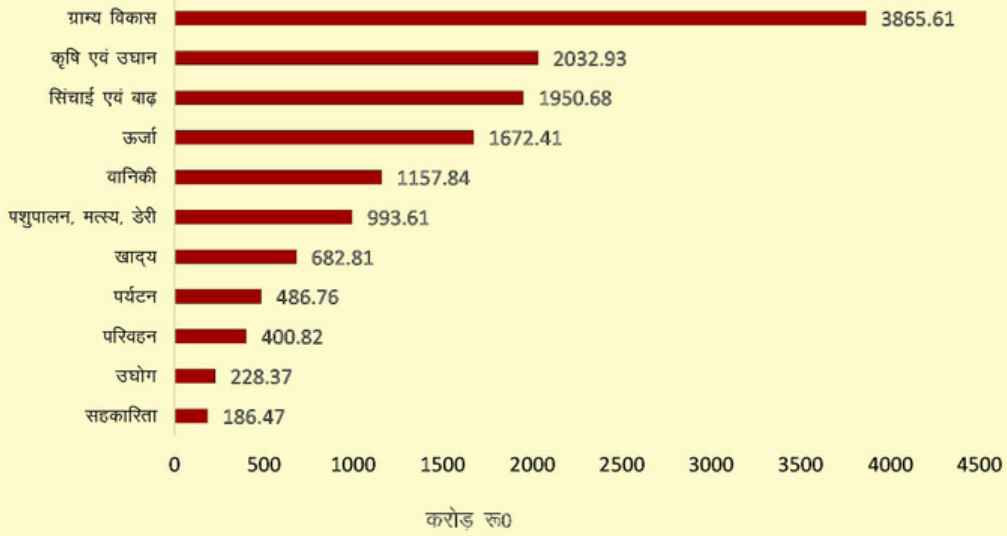


प्रमुख विभागों को आवंटन (करोड़ में)

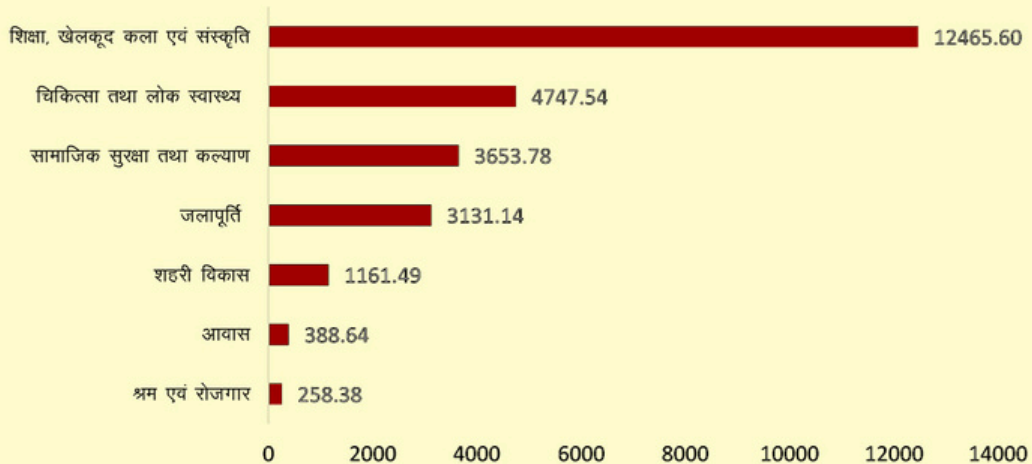
सामान्य सेवायें



आर्थिक सेवायें



सामाजिक सेवायें



प्रमुख वित्तीय संकेतक



बढ़ती GSDP आर्थिक विकास की यात्रा

GSDP (INR crores में)

2016-17 - ₹195124.85

2017-18 - ₹220222.13

2018-19 - ₹230327.41

2019-20 - ₹239262.88

2020-21 - ₹225616.76

2021-22 - ₹254966.48

2022-23 - ₹292669.95 RE

2023-24 - ₹332997.88 PE

2024-25 - ₹378244.52 AE

2025-26 - ₹429307.53 Projected



RE - Revised Estimate
PE - Provisional Estimate
AE - Advanced Estimate

राज्य की अर्थव्यवस्था

राज्य का सकल घरेलू उत्पाद (State GSDP)

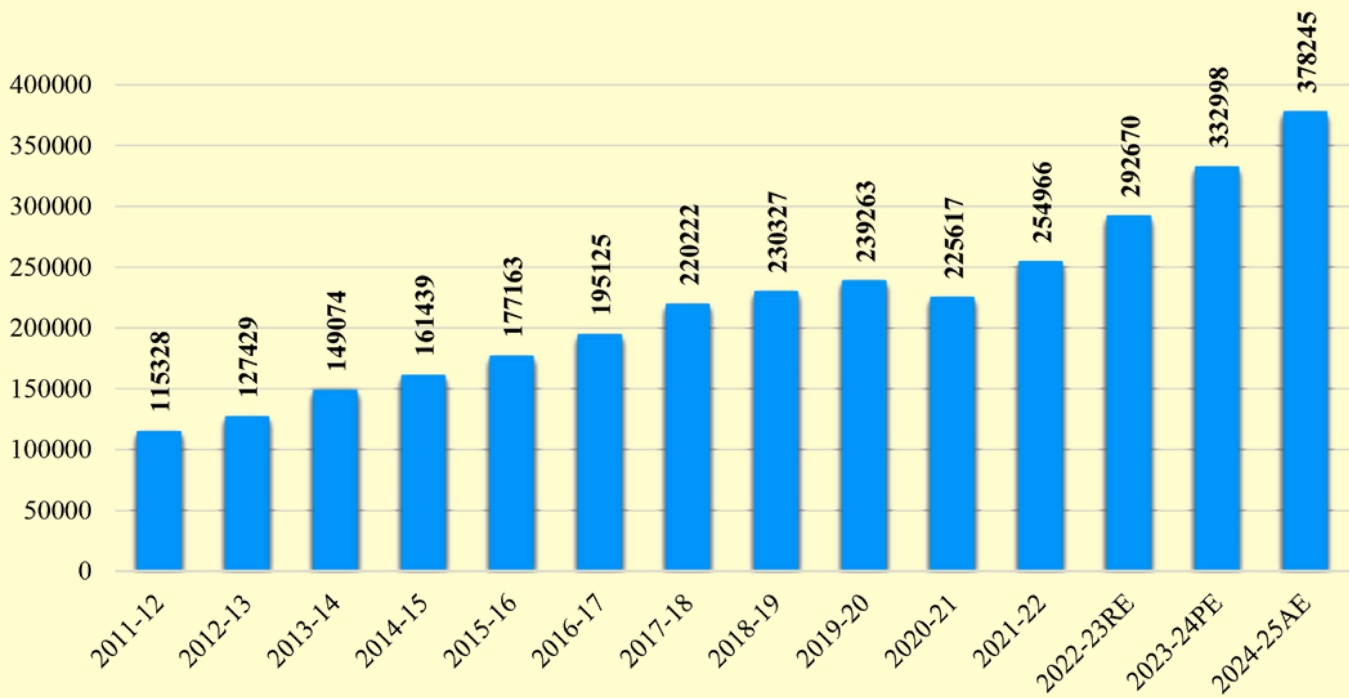
प्रचलित भावों पर राज्य सकल घरेलू उत्पाद (करोड़ ₹ में)

वर्ष 23-24 में

₹03 लाख 32 हजार करोड़

वर्ष 24-25 में

₹03 लाख 78 हजार करोड़



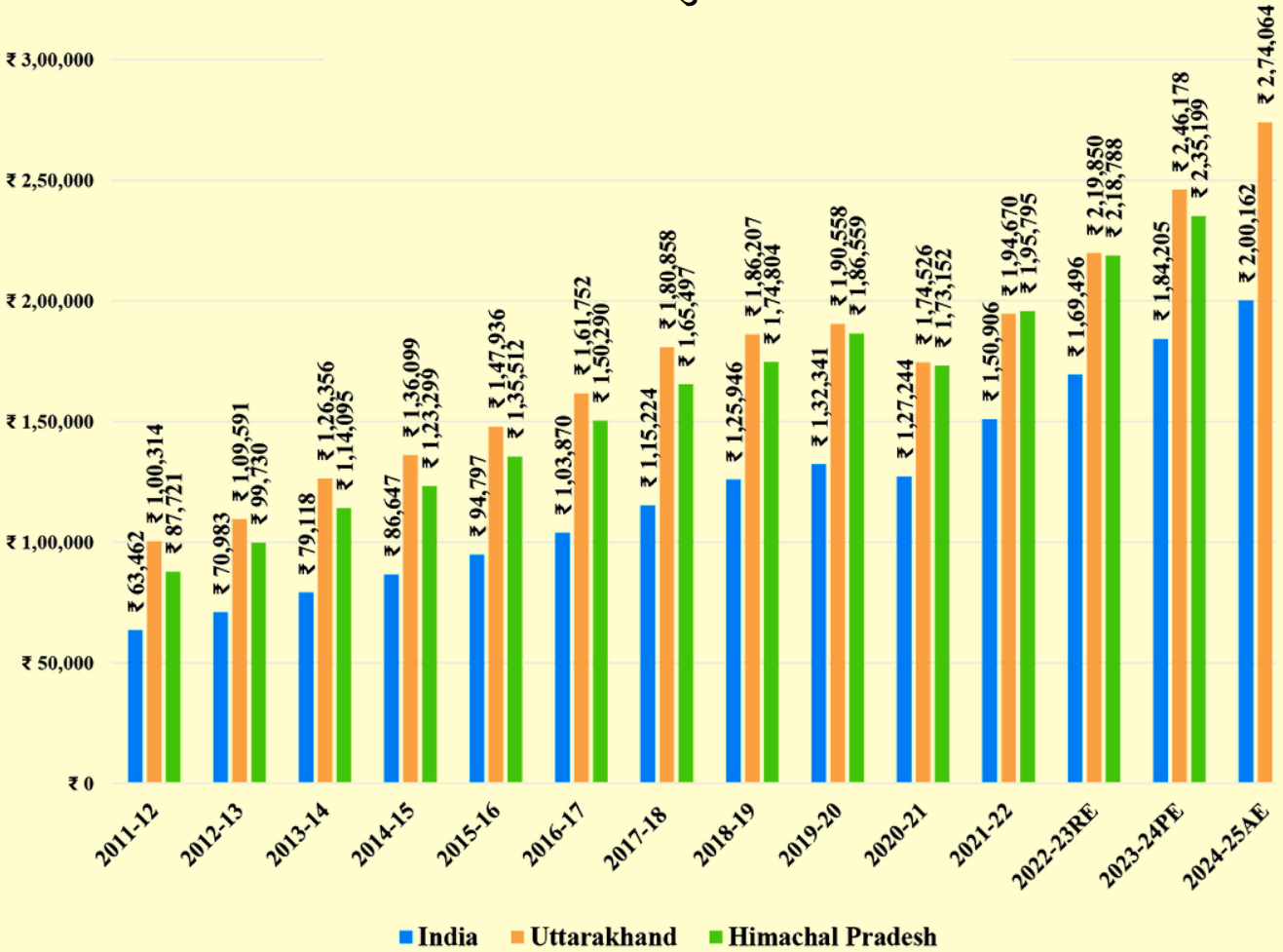
नोट - वर्ष 2022-23 से वर्ष 2024-25 के अनुमान अनन्तिम हैं।

राज्य की अर्थव्यवस्था

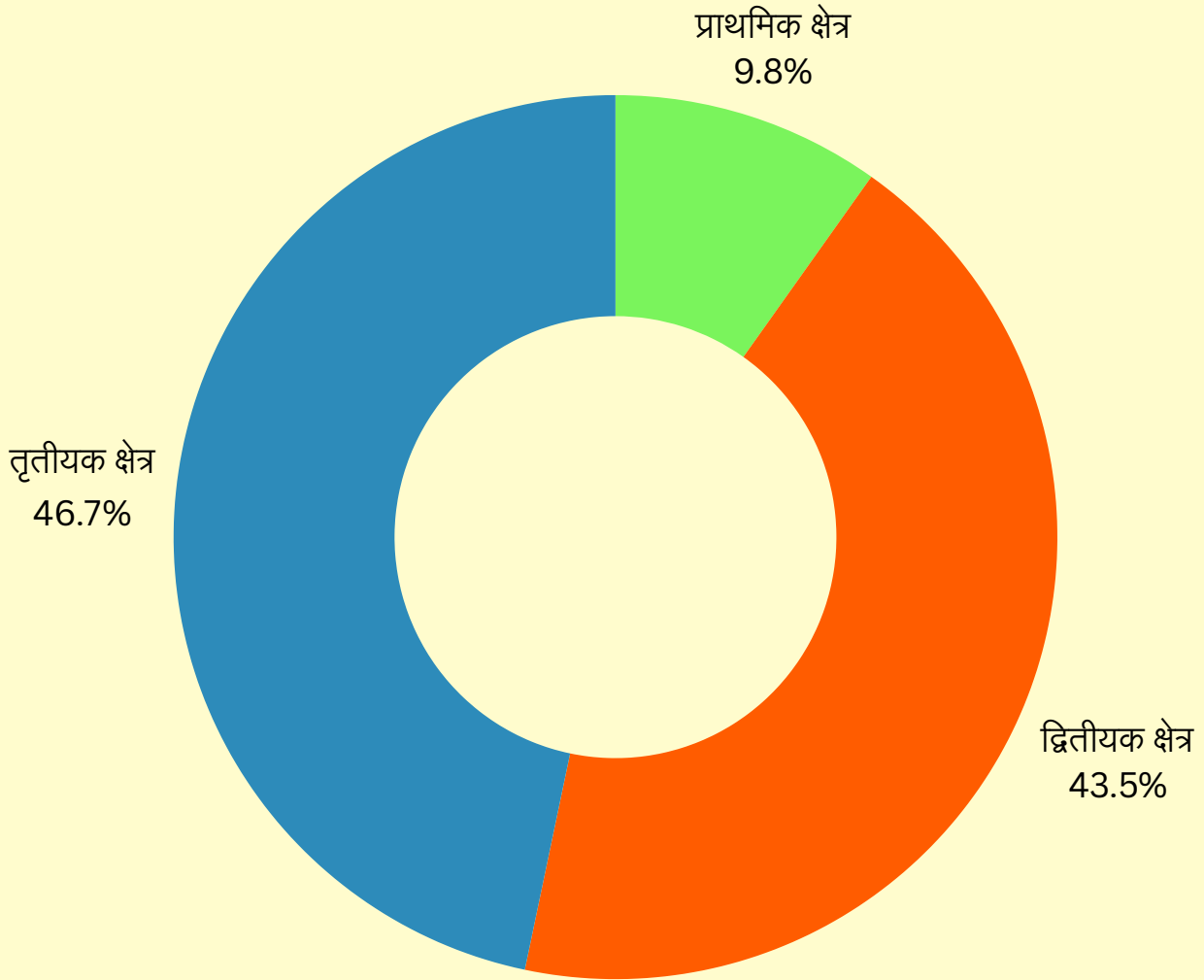
प्रति व्यक्ति आय

वर्ष	उत्तराखण्ड राज्य	राष्ट्रीय
23-24	₹2,46,178	₹1,84,205
24-25 अनुमानित	₹2,74,064	₹2,00,162
प्रतिशत वृद्धि	वृद्धि 11.33%	वृद्धि 8.7%

प्रति व्यक्ति आय का तुलनात्मक ग्राफ



राज्य की अर्थव्यवस्था



■ प्राथमिक क्षेत्र-9.83%

■ द्वितीयक क्षेत्र - 43.46%

■ तृतीयक क्षेत्र - 46.71%